

取扱説明書

ご使用前に、この説明書をよくお読みのうえ正しくお使いください
 事故防止等安全のため「使用上のご注意」を必ずお守りください
 お読みになった後は必ず保管していただき、必要なときにお使いください



警告

取り扱いを誤った場合に死亡または重傷を負う危険があります

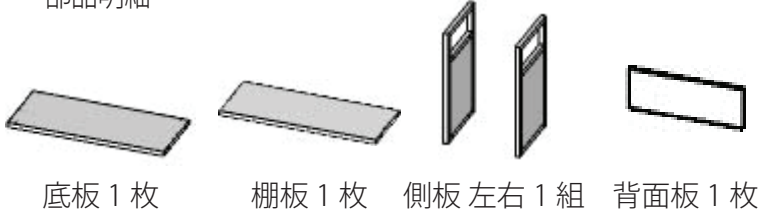


注意

取り扱いを誤った場合にけがをしたり商品が壊れたりする危険があります

部品明細および完成図

部品明細

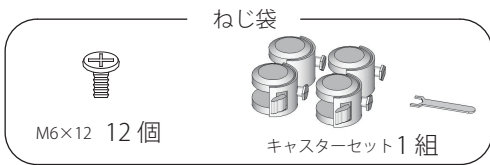


底板 1枚

棚板 1枚

側板 左右 1組

背面板 1枚



M6x12 12個

casterセット 1組

安全荷重



警告

この商品には安全荷重を設けております。安全荷重を超える過度の荷重を加えますと、商品が破損したり、思わぬけがを引き起こすことがあります。十分注意してお使いください。



警告

商品に偏荷重が加わりますと、商品が破損したり、思わぬけがを引き起こすことがあります。十分注意してお使いください。

各 10Kg(98N) 平均荷重



警告

天板面への荷重は平均加重です。1点に集中した荷重はさけてください



注意

センター引出に肘をついたりしないでください。商品が壊れる恐れがあります



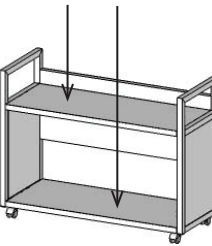
注意

棚板面への荷重は平均加重です。1点に集中した荷重はさけてください



注意

床面のフラットな場所でお使いください。アジャスターの調節範囲は5mmです



合計 20Kg(平均荷重)

組立方法 商品の組立には+ドライバー（3番）が必要です

商品の組立には必ず二人以上で行ってください。
 部品を落としたりして変形させたりけがをする
 恐れがあります

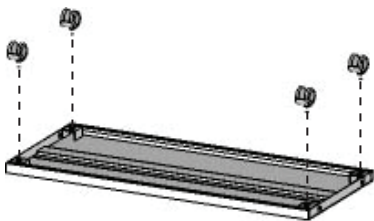
ねじは、仮締め（軽く閉める）を行い、全てのねじを
 取付け、本締め（きつく締める）を行ってください



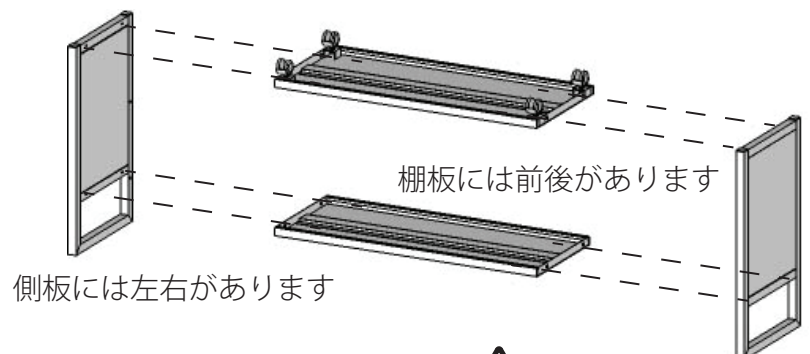
注意

商品には、構造やデザイン上尖ったところがあります
 組立時には必ず手など手を保護してください

Ⅰ 底板にキャスターを取付けます



Ⅱ 側板に底板・棚板を取付けます



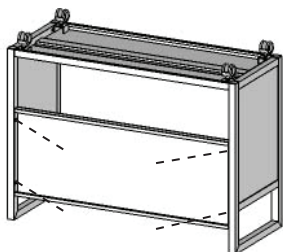
M6x12+

棚板には前後があります

側板には左右があります

Ⅲ 背面板を取付けます

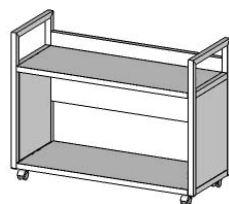
背面板には前後があります



起こして完成です



M6x12+



注意 取扱注意事項

- 家具のうえに加熱したなべ・やかん等を直接置かないでください。こげや変色の原因になります。
- デザイン上家具には突き出たところや角部分があります。この部分にふれるときはけがをすることがありますので、十分注意してください。
- 地震等で家具が倒れ、けがをすることがあります
- 高温・多湿の部屋では、空気が滞留するとカビやダニが発生しやすくなり健康を害することがあります

商品仕様

素材および仕上げ

構造部材
 仕上げ

鉄
 粉体塗装（エポキシメラミン）仕上げ



警告

● 商品の分解や改造はしないでください
 けがや破損の原因になります

日常のお手入れ

商品に汚れが生じたときは、薄めた中性洗剤をタオルに湿らせ
 軽く拭いてください。
 その後に軽く水拭し、最後に乾燥したタオルなどで十分湿気を
 ふき取ってください。

〒108-0073

東京都港区三田 3-2-3 501

株式会社 Y2K

03-6809-5293

営業時間を 土日・祝祭日を除く 月～金 09:00-17:00

都合により一部仕様を変更することがあります