Cafe Table 取扱説明書

ご使用前に、この説明書をよくお読みのうえ正しくお使いください
事故防止等安全のため「使用上のご注意」を必ずお守りください
お読みになった後は必ず保管していただき、必要なときにお使いください

⚠ 警告　取り扱いを誤った場合に死亡または重傷を負う危険があります

⚠ 注意　取り扱いを誤った場合にけがをしたり商品が壊れたりする危険があります

部品明細および完成図

各部品が揃っているかご確認ください

部品　明細

天板　1 枚

天板　1 枚

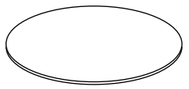

天板は選ばれた商品により〇か□のどちらか 1 枚です

支柱　1 本

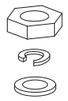

シャフト	1 本	
M10 ナット	2 個	シャフトに固定
ばねワッシャー	2 個	シャフトに固定
平ワッシャー	2 個	シャフトに固定

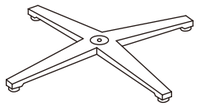

ベース　1 枚

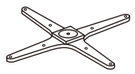

天板固定金具　1 枚

ねじ類　明細

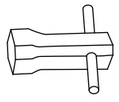

六角レンチ　1 個

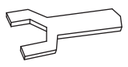

六角レンチ　1 個

M6×16　4 個

安全荷重

⚠ 警告

この商品には安全荷重を設けております。安全荷重を超える過度の荷重を加えますと、商品が破損したり、思わぬけがを引き起こすことがあります。
十分注意してお使いください。

商品に偏荷重が加わりますと、商品が破損したり、思わぬけがを引き起こすことがあります。
十分注意してお使いください。

天板面への荷重は平均加重です 1 点に集中した荷重はさけてください。

天板面へ偏った加重は絶対に避けてください。
テーブルが倒れて思わぬけがを引き起こします。

⚠ 注意

外装脚の上に足を乗せたりしないでください商品が壊れる恐れがあります

床面の平らな場所でお使いくださいアジャスターの調節範囲は 10mm です

天板面へ偏心加重禁止

⚠ 警告　取扱注意事項

- 家具のうえに立ったり、とんだり、踏み台代わりに使ったり、不安定な姿勢で掛けたりしないでください。姿勢をくずし、けがをすることがあります。
- 商品の分解や改造はしないでください。けがや破損の原因になります。
- 家具を移動するときは、落としたり倒したりして、壊したりけがをすることがないようにしっかりと持って運んでください。
- 木材の接着剤等（ホルムアルデヒド）が残っている家具で、肌の弱い人はアレルギー症状をおこすことがありますので、換気を十分にして取り除くようにしてください。
- 家具は水平に保つように設置してください。ガタツキのまま使っていると、家具の強度が落ちこわれたり、けがをする原因になることがあります。
- 乱暴な取り扱いや机としての用途以外に使用しないでください。けがや故障・破損の原因になります。
- 家具のうえに加熱したなべ・やかん等を直接置かないでください。こげや変色の原因になります。
- デザイン上家具には突き出たところや角部分があります。この部分にふれるときはけがをすることがありますので、十分注意してください。
- 高温・多湿の部屋では、空気が滞留するとカビやダニが発生しやすくなり健康を害することがあります。家具の裏側にも空気が流れるように壁から 10Cm 程度離して設置してください。また、十分に部屋の換気をしてください。
- 直射日光や熱・冷暖房機の風が直接家具にあたらないようにしてください。家具がゆがんだり、変色の原因になります。
- 地震等で家具が倒れ、けがをすることがありますので、建物に固定金具などでしっかり固定してください。

組立方法

⚠ 注意　商品の組立には＋ドライバー（3 番）が必要です

商品の組立には必ず二人以上で行ってください。部品を落としたりして変形させたりけがをする恐れがあります
商品には、構造やデザイン上尖ったところがあります組立時には必ず軍手などで手を保護してください
ねじは、仮締め (軽く閉める) を行い、全てのねじを取付け、本締め (きつく締める) を行ってください

Ⅰ ナット関係のセット

シャフト (長い棒) に仮留めしているナット関係を取り外してください

片側に図のようにワッシャーとナットをセット

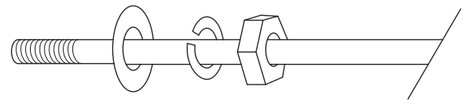

Ⅱ 支柱に天板固定金具を取付け

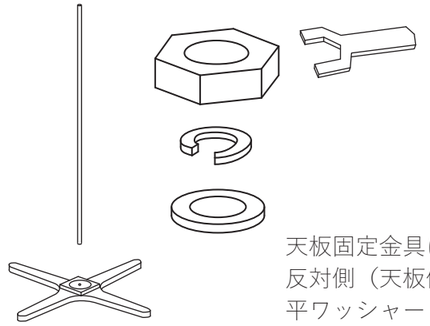

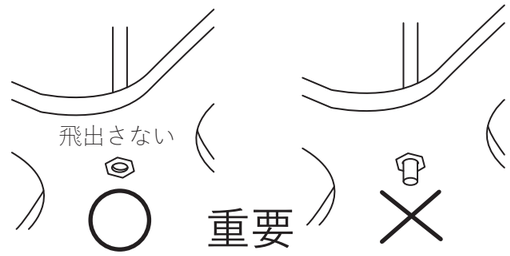

天板固定金具に棒をねじ込んで固定してください。
反対側（天板側）に飛び出さないようにしてください。
平ワッシャー　スプリングワッシャー　ナットの順で締付けてください。

Ⅲ 支柱と脚を取り付け

支柱と脚を差込
平ワッシャー＋スプリングワッシャー＋ナット の順で締付けてください

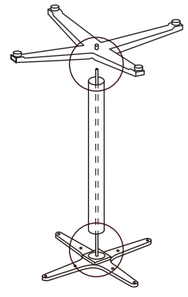

重要　支柱には凹部分があり、脚 / 天板取付金具の凸部分と勘合してください

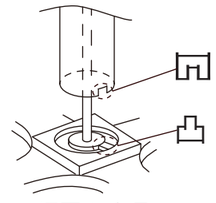

天板固定金具

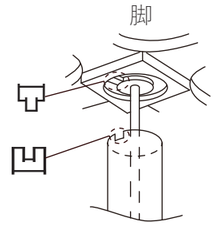

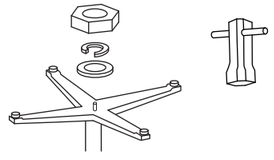

Ⅳ 脚に天板を取付け

天板に天板取付金具を合わせて、ねじで締付けてください

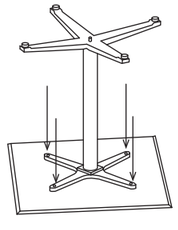

M6×16 トラス

日常的なお手入れ

商品に汚れが生じたときは、薄めた中性洗剤をタオルに湿らせ軽く拭いてください。その後に軽く水拭し、最後に乾燥したタオルなどで十分湿気をふき取ってください。

商品仕様

天板	メラミン化粧板（フラッシュ構造） エッジ部　PVC
構造部材	アルミ
仕上げ	粉体塗装（エポキシメラミン）仕上げ アルミ色は塗装なし

株式会社 Y2K
〒108-0073 東京都港区三田 3-2-3　501
03-6809-5293
営業時間を　土日・祝祭日を除く　月～金　09:00-17:00

都合により一部仕様を変更することがあります

2409