

このたびは当社の商品をご購入頂きありがとうございます。ご使用前に、この説明書をよくお読みのうえ正しくお使いください。シリーズには「1012タイプ」(天板1枚)「2412タイプ」(天板2枚連結)「3612タイプ」(天板3枚連結)があります。

取扱注意事項

警告 取り扱いを誤った場合に死亡または、重傷を負う危険があります。 **注意** 取り扱いを誤った場合にけがをしたり、商品が壊れたりする危険があります。

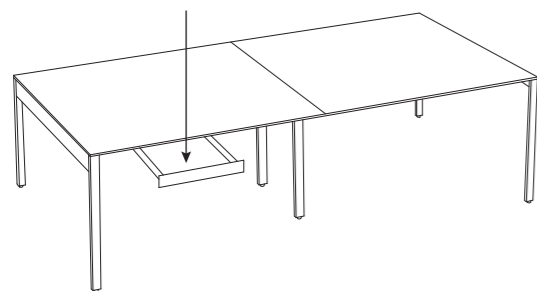
警告 本製品を廃棄する際は、各自治体の廃棄区分に従ってください。焼却すると有毒ガスを発生する恐れがあります
注意 転倒による破損やけがの恐れがありますので、以下の点にご注意ください。
 天板の上に立ったり、とんだり、座ったり、踏み台代わりに使用しないでください。
 商品の分解や改造はしないでください。
 商品を移動するときに乱暴に扱われると、壊れます。しっかりと持って運んでください。
 木材の接着剤等(ホルムアルデヒド)が残っている家具で、肌の弱い人はアレルギー症状をおこすことがありますので、換気を十分にしてお取り除くようにしてください。

安全荷重および注意点

警告 この商品には安全荷重を設けております。安全荷重を超える過度の荷重を加えますと商品が破損したり、思わぬけがを引き起こすことがあります。十分注意してお使いください。

警告 商品に偏荷重が加わりますと、商品が破損したり、思わぬけがを引き起こすことがあります。十分注意してお使いください。

5Kg (49N) 均等荷重



注意 左記の積載量以上のものを乗せないでください。破損・転倒・物の落下によるけがの原因となります。
注意 荷重は均等に加えてください。集中した荷重は、商品を破壊し、けがをすることがあります。

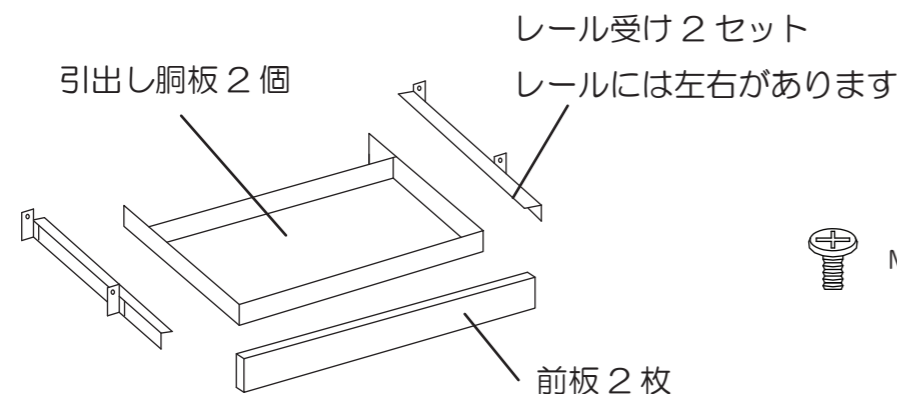
商品仕様

構造材 本体：冷間圧延鋼板 その他材：金属
 表面仕上げ 粉体塗装
 前板 メラミン化粧繊維板 (E2)
 エッジ部：PVC樹脂

お手入れ方法

○ 汚れを落とす際は乾拭きするか、硬く絞った布をご使用ください。汚れがひどい場合は、OA 機器クリーナーまたは、薄めの中性洗剤を使用してください。
 ○ シンナー・アルコール類のご使用は避けてください。変色・変形や塗装がはがれる場合があります。

すべての部品をご確認ください



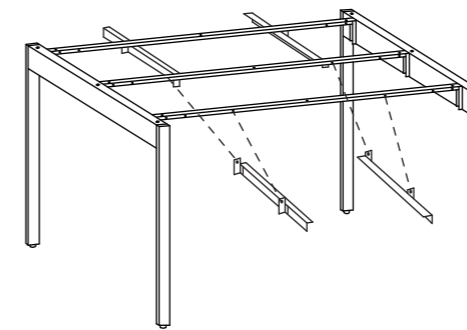
M6×8ねじ 14本

商品の組立には+ドライバー（3番）が必要です

注意 商品の組立には組立ては2人以上で行ってください。部品の落下による変形やけがを恐れます。商品には、構造やデザイン上尖ったところがあります。組立時には必ず軍手などで手を保護してください。ねじは、仮締め(軽く閉める)を行い、全てのねじを取付け、本締め(きつく締める)を行ってください。

① フレームにレール受けを取付けます

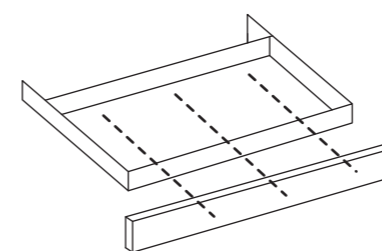
レール受けには左右があります
 ベアリング(丸く回転する樹脂)が内側に来るように配置してください



M6×8ねじ 8本

FAS シリーズ全商品には同じ取り付け方法で組み立てます
 図は1010 / 1212で説明しますが、他の全て天板補強にレール受けを固定します。

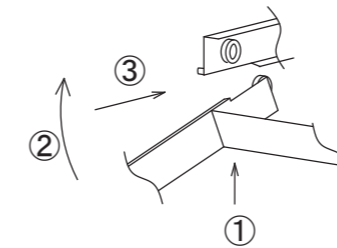
② センター引出し本体(胴板)に前板を配置します



M6×8ねじ 3本×2個引出し

前板には上下があります
 胴板と前板の下側を合わせてください

③ センター引出しをレールに挿入します



天板補強に固定したレール受けのベアリング(丸く回転する樹脂)の後ろに引出し本体のベアリングを合わせ
 ① 少し上に持ち上げ ② 引出しを時計方向に回転し ③ そのまま後方へ滑らせます

注意：センター引出しが硬いときには、レールのネジをゆるめ、数回出し入れを行い、後方のネジから締め付け、次に前方のネジを締め付けてください。

センター引出しの出し入れ強度は、レールの取付け位置で調整できます。

お問い合わせ先

〒108-0073 東京都港区三田3-2-3 501号 株式会社 Y2K 03-6809-5293
 営業時間 土日、祝祭日を除く 月～金 09:00～17:00
 都合により一部仕様を変更することがあります 1911