

LFP-RC21 組み立て説明書

この度は、当社の商品をお買い上げいただきまして、誠にありがとうございます。

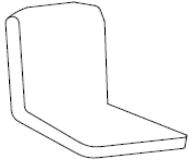
この取扱説明書をよくお読みの上、正しく安全に組立てご使用いただくようお願いいたします。

お読みになった後は、大切に保管してください。

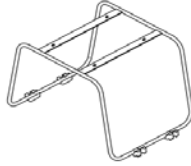
組立前に下記の部品が入っていることをご確認ください。

A. 部品一覧

① 本体*1台



② 脚*1脚



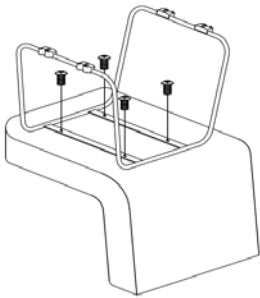
③ ネジ*4個



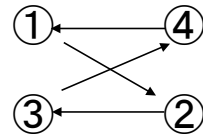
* + ドライバーをご用意ください。

B. 組み立て説明

手順 I

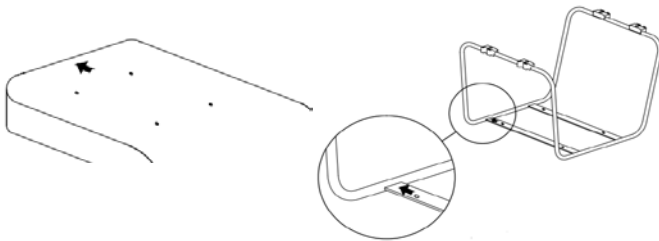


①の本体を裏返して、②の脚部の穴位置と本体のナット(オニメナット)位置を合わせて、指で③のボルトを軽く締めて、4本入ることを確認してください。右記の順番にドライバーで締めこんでください。

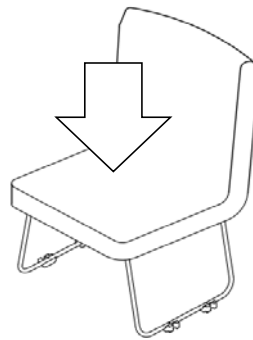


注意

①の座と②の脚に貼ってある矢印シールの方向に合わせて、ネジを取り付けてください



完成図



完成したら座って、ネジ部の緩みがガタツキのをご確認ください

使用上の注意

1. 平らな床でご使用下さい、転倒、破損の原因になります。
2. 火気の傍や日光の当たる場所で使用しないで下さい。変形、変色、破損の原因になります。
3. 耐荷重は均等に重さをかけて80Kgです。
4. 組立後もネジのゆるみや製品の異常がないか定期点検をしてください。
5. 汚れは中性洗剤にて拭きとって下さい。

構成材料

- 【本体(背、座)】合板+発泡ウレタン
- 【表面材】21Fはポリエステル生地、21LはPVC
- 【脚部】スチール製
- 【連結樹脂】PP
- 【原産国】台湾



Leaf Japan
affordable & comfortable

輸入発売元:リーフジャパン株式会社

豊明市前後町三ツ谷1275-66

TEL:0562-57-9600

営業時間:09:00~17:00(土日、祭日を除く)