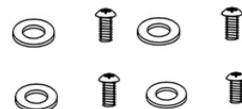
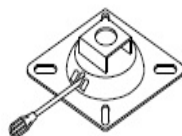
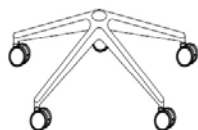
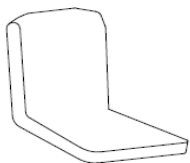


LFP-CC20L/20F 組み立て説明書

この度は、当社の商品をお買い上げいただきまして、誠にありがとうございます。
この取扱説明書をよくお読みの上、正しく安全に組立てご使用いただくようお願いいたします。
お読みになった後は、大切に保管してください。
組立前に下記の部品が入っていることをご確認ください。

A. 部品一覧

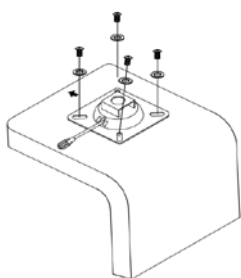
- ①本体*1台 ②脚*1脚 ③シリンダー*1本 ④座受け金具*1個 ⑤ネジ、ワッシャー*各4個



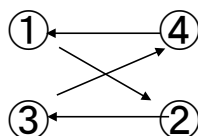
* + ドライバーをご用意ください。

B. 組み立て説明

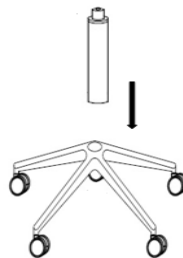
手順Ⅰ



①の本体を裏返して、④の座受け金具の穴位置と本体のナット(オメガナット)位置を合わせて、指で⑤のネジ、ワッシャーを軽く締めて、4本入ることを確認してください。下記の順番にドライバーで締めこんでください。スタート位置はどこでも構いません、必ず斜向かいに順番に締めてください。

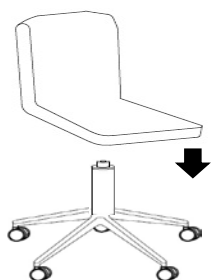


手順Ⅱ



②の脚部に③のシリンダーを差し込んでください。突起のある方が上です。

手順Ⅲ



④の座受け金具を付けた本体を③のシリンダーに差し込んでください。

完成図



完成したら、座ってレバーを引いて昇降を5~6回繰り返してください。体重40Kg以下だと下がらない場合があります。

使用上の注意

1. 平らな床でご使用下さい、転倒、破損の原因になります。
2. 火気の傍や日光の当たる場所で使用しないで下さい。変形、変色、破損の原因になります。
3. 耐荷重は均等に重さをかけて80Kgです。
4. 組立後もネジのゆるみや製品の異常がないか定期点検をしてください。
5. 汚れは中性洗剤にて拭きとって下さい。

構成材料

- 【本体(背、座)】合板+発泡ウレタン
- 【表面材】(20LはPVC合成皮革)
(20Fはポリエステル生地)
- 【脚部】ナイロン製
- 【キャスター】ナイロン製
- 【原産国】台湾



輸入発売元:リーフジャパン株式会社
豊明市前後町三ツ谷1275-66
TEL:0562-57-9600
営業時間:09:00~17:00(土日、祭日を除く)